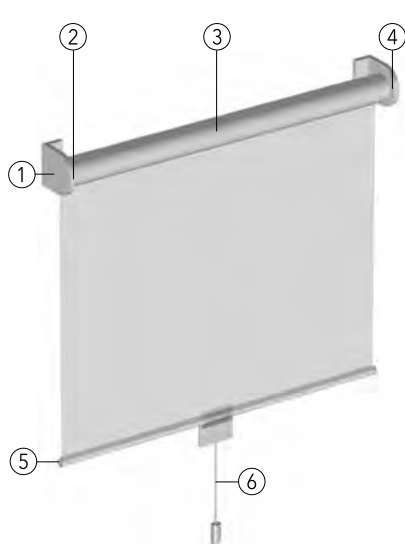



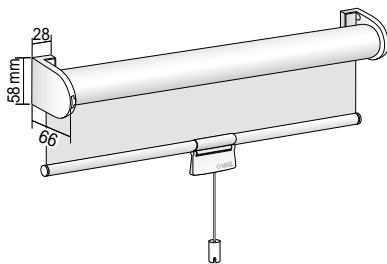
## Technik



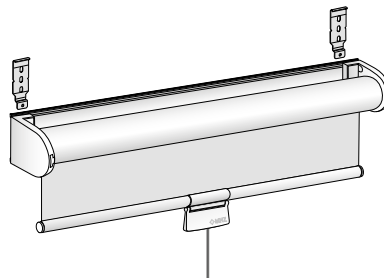
- ① Träger Links
- ② Klammer
- ③ Welle mit Stoff
- ④ Träger Rechts
- ⑤ Innenliegender Fallstab
- ⑥ Bedienquaste
- ⑦ Befestigungsschiene
- ⑧ Montageclip für Befestigungsschiene
- ⑨ Außenliegender Fallstab Tropfenform
- ⑩ Außenliegender Fallstab Rechteckform



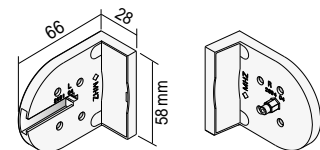
## Montagevarianten



Wand-/Decken- und Nischenmontage  
mit Träger



Wand-/Deckenmontage  
Befestigungsschiene mit Clip



Träger

Leistungsverzeichnis

<b>Modell:</b>	<b>04-1612</b>		
<b>Bedienung:</b>	- Mittelzug		
<b>Ausstattung:</b>	- Trägermontage - Befestigungsschiene mit Clip		
<b>Beschreibung:</b>	Mittelzug-Rollo, Rollowelle aus weiß lackiertem Stahlblech, ø 26,4 mm bis Breite 140 cm, ø 38 mm bis Breite 200 cm. Innenliegender Federmotor mit einstellbarer konstanter Aufzugsgeschwindigkeit und einstellbarem Endstopp. Lösen der Arretierung durch kurzes Ziehen an der Bedienquaste. Innenliegender Fallstab aus Stahlrohr ø 12 mm, weiß ummantelt.		
<b>Technikfarben:</b>	100 silber eloxiert 171 weiß pulverbeschichtet RAL-Farben auf Anfrage		
<b>Maße:</b>	<b>Bedienung / Funktion</b>	<b>Anlagengrößen</b>	
		<b>Min. Breite</b>	<b>Max. Breite</b>
			<b>Max. Höhe</b>
	Mittelzug, Trägermontage	ab 40 cm	bis 200 cm
	Mittelzug, Befestigungsschiene mit Clip	ab 40 cm	bis 200 cm
	<b>Bitte beachten:</b> Stoffbedingte Abweichungen möglich, Verhältnis Breite : Höhe mindestens 1 : 4. Bei Nischenmontage: Breite = Nischenmaß - 2 mm.		
<b>Stoffe:</b>	Siehe MHZ-Kollektion. MHZ Rollos werden, wenn möglich, ohne Quernaht hergestellt. Überschreiten Rollobreite und Rollohöhe (abzügl. einer Verarbeitungszugabe von 25 cm) die Stoffbreite, ist eine Quernaht erforderlich. Restbahn mit Quernaht wird oben angesetzt. Beachten Sie die Verarbeitungshinweise zu Stoffqualitäten und Quernaht im Rollo-Katalog, Textile Hinweise.		
<b>Stoffmaß:</b>	Die genauen Angaben zur Stoffmaßberechnung finden Sie auf S. 123.		
<b>Zusatzausstattung:</b>	- Außenliegender Fallstab aus Aluminium (100, 171): Tropfenform 12 x 21 mm, Rechteckform 8 x 25 mm		
<b>Befestigung:</b>	<b>Trägermontage:</b>	<b>Befestigungsschiene:</b>	
	Träger für Wand-/Decken- und Nischenmontage.	Montageclip für Wand- und Deckenmontage, bis 100 cm Breite 3 Clips bis 200 cm Breite 4 Clips	
<b>Bedienlängen:</b>	Bedienlänge 20 cm lt. DIN EN 13120, auf Wunsch Bedienlänge 80 cm. Andere Bedienlängen auf Anfrage mit Mehrpreis. Bitte beachten Sie auch den Hinweis auf S. 134.		