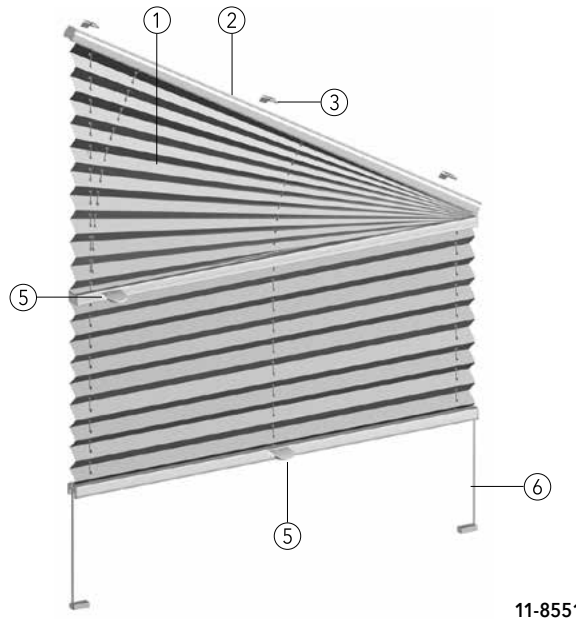

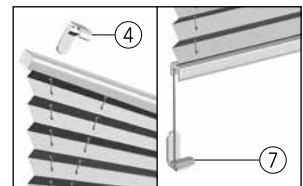


# Modell 11-8550, 11-8551

Senkrechte Sonderformen gespannt: Slope-Fenster



- ① Behang
- ② Oberschiene
- ③ Montageclip
- ④ Winkelträger mit Clip
- ⑤ Bedienschiene mit Griff
- ⑥ Führungsschnur mit Spansschuh
- ⑦ Winkelträger mit Spansschuh



## Technische Daten

**Modell:** **11-8550** gespannter MHZ Plisse-Vorhang für Slope-Fenster bis 60° Öffnungswinkel, rechteckiger Teil des Behangs beweglich, dreieckiger Bereich feststehend  
**11-8551** gespannter MHZ Plisse-Vorhang für Slope-Fenster bis 45° Öffnungswinkel, komplett bis in die Schräge zu öffnen

**Beschreibung:** Einstellen der Behanghöhe durch Verschieben der Bedienschiene. Ober-, Mittel- und Unterschiene aus stranggepresstem Aluminium. Plissierter Behang in unterschiedlichen Qualitäten, siehe MHZ-Kollektion. Spanschnüre farblich auf Behang abgestimmt. Besonders geeignet für Glasleistenmontage bei Dreh-/Kipfenstern. Parallele Behangführung durch seitlich gespannte Führungsschnüre.

**Maße:** min. Breite 30 cm, max. Breite 120 cm, max. Höhe 220 cm, Öffnungswinkel\* 5° bis 60°

**Technikfarben:** 100 silberfarbig eloxiert                      171 weiß pulverbeschichtet  
 257 schwarz eloxiert                                      372 bronze eloxiert  
 650 anthrazit pulverbeschichtet

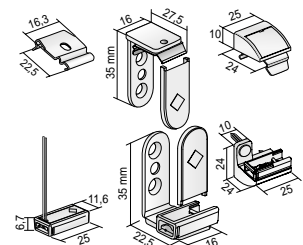
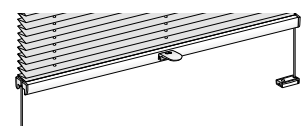
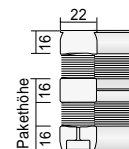
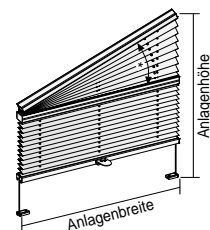
Pakethöhen:	Anlagenhöhe bis (cm)	50	100	150	220
	Pakethöhe ca. (cm)	6	7	8	10

**Stoffe:** Siehe MHZ-Kollektion.

**Bedienung:** Öffnen und Schließen mittels Bedienschiene. Schiene arretiert an jeder gewünschten Position. Modell **11-8551** kann bis in die Schräge geöffnet werden. Seitlich zusätzlicher Griff am Mittelprofil. Bei Modell **11-8550** kann nur der rechteckige Teil des Behangs geöffnet werden, dreieckiger Bereich feststehend.  
 Für schwer erreichbare Anlagen ist auf Wunsch ein Bedienstab erhältlich.

**Sonderausstattung:** Aluminiumgriff

**Montage:** Deckenmontage (Standard) mit Clips. Wandmontage mit Winkel- oder Glasleistenträger für Frontmontage und Klemmträger gegen Aufpreis. Bis Breite 64,9 cm 2 Träger, ab Breite 65 cm 3 Träger. Träger und Zubehör siehe Seite 77 - 79.



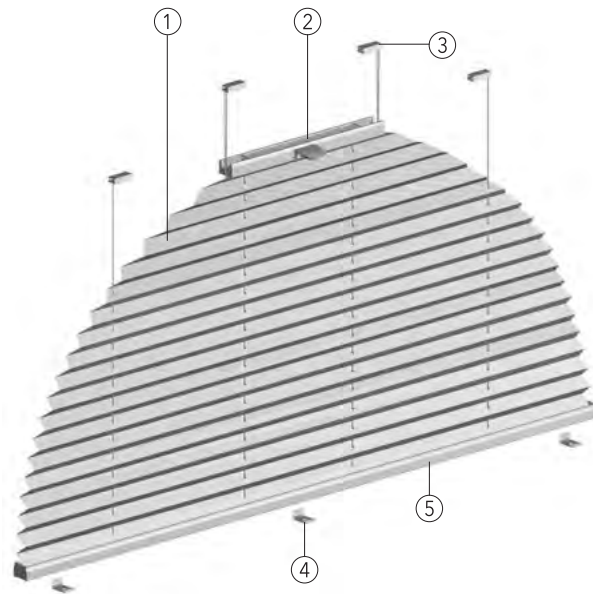

**SUWI Storenbau AG**

Moosburgstrasse 1  
 8307 Effretikon

Tel. 052 343 54 54    info@suwi.ch  
 Fax. 052 343 56 00    www.suwi.ch

# Modell 11-8605, 11-8610

## Senkrechte Sonderformen gespannt: Rund-Fenster



- ① Behang
- ② Bedienschiene mit Griff
- ③ Spansschuh
- ④ Montageclip
- ⑤ Unterschiene

11-8610

### Technische Daten

**Modell:** **11-8605** gespannter MHZ Plisse-Vorhang Viertelkreis bedienbar für Rund-Fenster  
**11-8610** gespannter MHZ Plisse-Vorhang Halbkreis bedienbar für Rund-Fenster

**Beschreibung:** Einstellen der Behanghöhe durch Verschieben der Bedienschiene. Bedien- und Unterschienen aus stranggepresstem Aluminium. Plissierter Behang in unterschiedlichen Qualitäten, siehe MHZ-Kollektion. Spanschnüre farblich auf Behang abgestimmt.

**Maße:** Min. Breite 30 cm, max. Breite 150 cm, max. Höhe 150 cm

**Technikfarben:** 100 silberfarbig eloxiert                      171 weiß pulverbeschichtet  
 257 schwarz eloxiert                                      372 bronze eloxiert  
 650 anthrazit pulverbeschichtet

Pakethöhen:	Anlagenhöhe bis (cm)	50	100	150
	Pakethöhe ca. (cm)	5	6	7

**Hinweis:** Bestellung nur mit Schablone.  
 Mögliches Auffächern des Stoffes beachten.

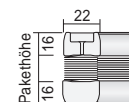
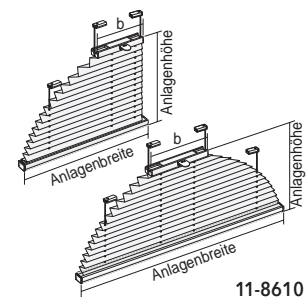
**Stoffe:** Siehe MHZ-Kollektion.

**Bedienung:** Öffnen und Schließen mittels Bedienschiene. Schiene arretiert an jeder gewünschten Position. Für schwer erreichbare Anlagen ist auf Wunsch ein Bedienstab erhältlich. Min. Breite b abhängig von Anlagenbreite.

**Sonderausstattung:** Aluminiumgriff  
 Griff schwenkbar

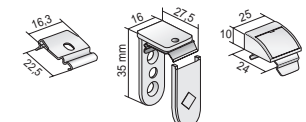
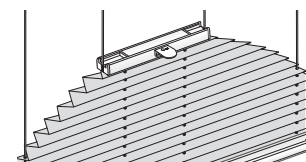
**Montage:** Deckenmontage (Standard) mit Clips und Spanschuhen. Wandmontage mit Winkelträgern gegen Aufpreis. Träger und Zubehör siehe Seite 82 - 83.

11-8605



11-8605

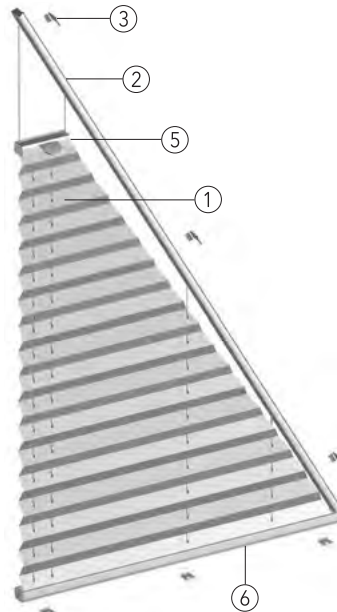
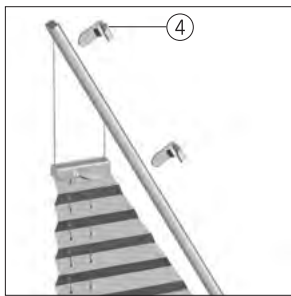
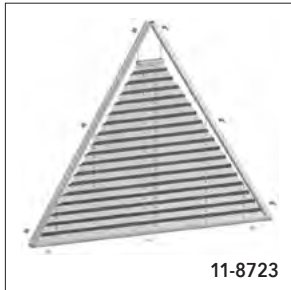
11-8610



Technische Daten

# Modell 11-8722, 11-8723

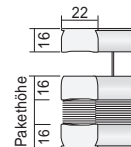
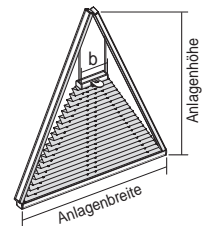
Senkrechte Sonderformen gespannt: Dreieck-Fenster



- ① Behang
- ② Seitenschiene
- ③ Montageclip
- ④ Winkelträger mit Clip
- ⑤ Bedienschiene mit Griff
- ⑥ Unterschiene

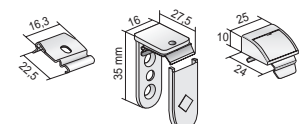
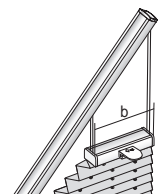
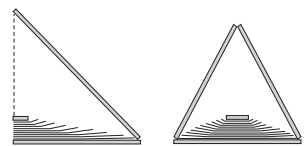
## Technische Daten

<b>Modell:</b>	<b>11-8722</b> gespannter MHZ Plisse-Vorhang für rechtwinklige Dreieck-Fenster <b>11-8723</b> gespannter MHZ Plisse-Vorhang für Dreieck-Fenster				
<b>Beschreibung:</b>	Einstellen der Behanghöhe durch Verschieben der Bedienschiene. Seiten-, Bedien- und Unterschiene aus stranggepresstem Aluminium. Plissierter Behang in unterschiedlichen Qualitäten, siehe MHZ-Kollektion. Spannschnüre farblich auf Behang abgestimmt. Aus technischen Gründen bleibt bei den Modellen die Spitze frei (minimale Breite <b>b</b> = 7 cm).				
<b>Maße:</b>	Min. Breite 30 cm, max. Breite 120 cm, max. Höhe 200 cm				
<b>Technikfarben:</b>	100 silberfarbig eloxiert	171 weiß pulverbeschichtet			
	257 schwarz eloxiert	372 bronze eloxiert			
	650 anthrazit pulverbeschichtet				
<b>Pakethöhen:</b>	<b>Anlagenhöhe bis (cm)</b>	50	100	150	200
	<b>Pakethöhe ca. (cm)</b>	5	6	7	8
<b>Hinweis:</b>	Mögliches Auffächern des Stoffes beachten.				
<b>Stoffe:</b>	Siehe MHZ-Kollektion.				
<b>Bedienung:</b>	Öffnen und Schließen mittels Bedienschiene. Schiene arretiert an jeder gewünschten Position. Für schwer erreichbare Anlagen ist auf Wunsch ein Bedienstab erhältlich.				
<b>Sonderausstattung:</b>	Aluminiumgriff				
<b>Montage:</b>	Deckenmontage (Standard) mit Clips. Wandmontage mit Winkel- oder Glasleistenträger für Frontmontage gegen Aufpreis. 11 Träger pro Anlage. Träger und Zubehör siehe Seite 87.				



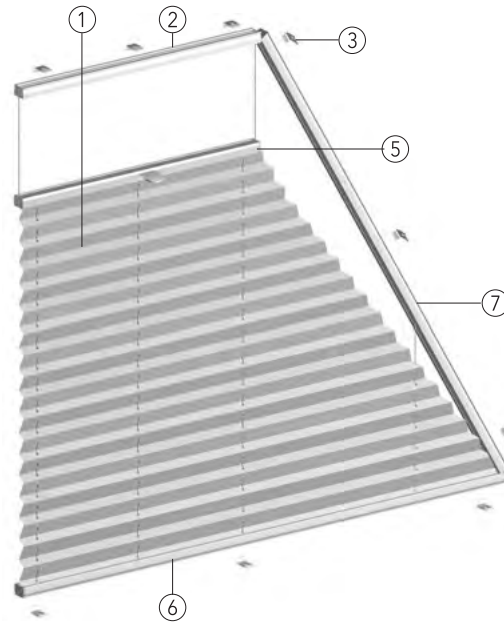
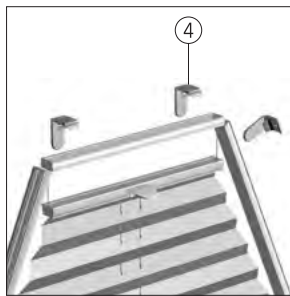
11-8722

11-8723



# Modell 11-8922, 11-8923

## Senkrechte Sonderformen gespannt: Trapez-Fenster

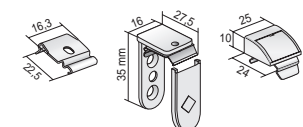
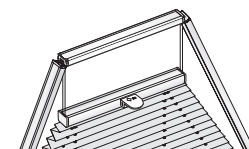
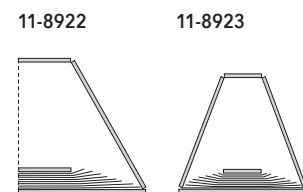
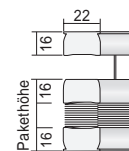
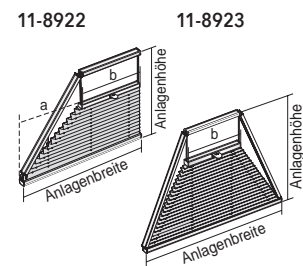


- ① Behang
- ② Oberschiene
- ③ Montageclip
- ④ Winkelträger mit Clip
- ⑤ Bedienschiene mit Griff
- ⑥ Unterschiene
- ⑦ Seitenschiene

11-8922

### Technische Daten

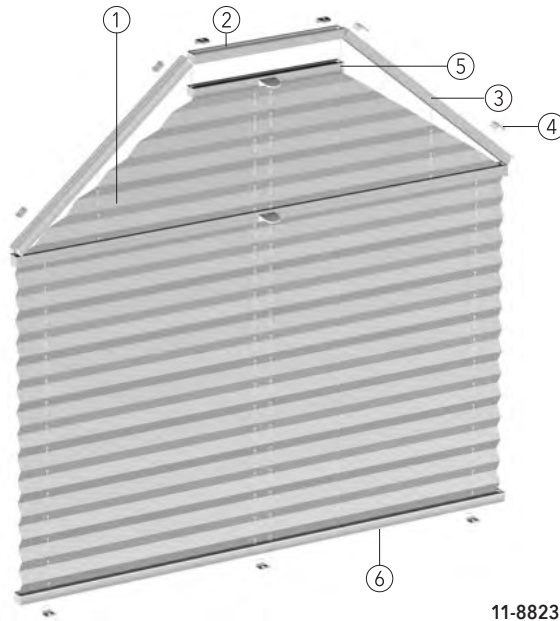
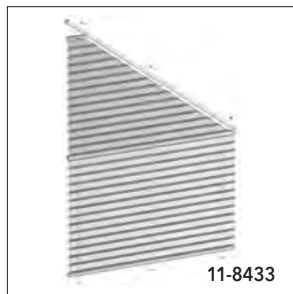

<b>Modell:</b>	<b>11-8922</b> gespannter MHZ Plisse-Vorhang für Trapez-Fenster mit einem rechten Winkel <b>11-8923</b> gespannter MHZ Plisse-Vorhang für Trapez-Fenster										
<b>Beschreibung:</b>	Einstellen der Behanghöhe durch Verschieben der Bedienschiene. Ober-, Seiten-, Bedien- und Unterschiene aus stranggepresstem Aluminium. Plissierter Behang in unterschiedlichen Qualitäten, siehe MHZ-Kollektion. Spanschnüre farblich auf Behang abgestimmt. Minimale Breite <b>b</b> = 7 cm.										
<b>Maße:</b>	<b>11-8922</b> min. Breite 20 cm, max. Breite 150 cm, max. Höhe 200 cm max. Abstand (a) 120 cm <b>11-8923</b> min. Breite 30 cm, max. Breite 150 cm, max. Höhe 200 cm										
<b>Technikfarben:</b>	100 silberfarbig eloxiert                      171 weiß pulverbeschichtet 257 schwarz eloxiert                          372 bronze eloxiert 650 anthrazit pulverbeschichtet										
<b>Pakethöhen:</b>	<table border="1" style="border-collapse: collapse; width: 100%;"> <thead> <tr> <th>Anlagenhöhe bis (cm)</th> <th>50</th> <th>100</th> <th>150</th> <th>200</th> </tr> </thead> <tbody> <tr> <td>Pakethöhe ca. (cm)</td> <td>5</td> <td>6</td> <td>7</td> <td>8</td> </tr> </tbody> </table>	Anlagenhöhe bis (cm)	50	100	150	200	Pakethöhe ca. (cm)	5	6	7	8
Anlagenhöhe bis (cm)	50	100	150	200							
Pakethöhe ca. (cm)	5	6	7	8							
<b>Hinweis:</b>	Mögliches Auffächern des Stoffes beachten.										
<b>Stoffe:</b>	Siehe MHZ-Kollektion.										
<b>Bedienung:</b>	Öffnen und Schließen mittels Bedienschiene. Schiene arretiert an jeder gewünschten Position. Für schwer erreichbare Anlagen ist auf Wunsch ein Bedienstab erhältlich.										
<b>Sonderausstattung:</b>	Aluminiumgriff										
<b>Montage:</b>	Deckenmontage (Standard) mit Clips. Wandmontage mit Winkel- oder Glasleistenträger für Frontmontage gegen Aufpreis. 11 Träger pro Anlage. Träger und Zubehör siehe Seite 87.										



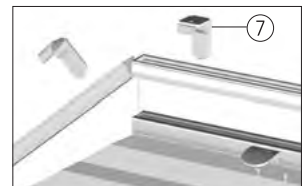
Technische Daten

# Modell 11-8422, 11-8433, 11-8823

Senkrechte Sonderformen gespannt: Fünfeck- und Sechseck-Fenster

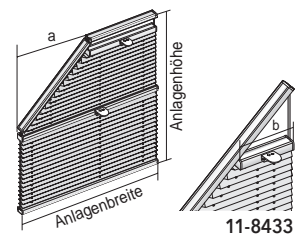


- ① Behang
- ② Oberschiene
- ③ Seitenschiene
- ④ Montageclip
- ⑤ Bedienschiene mit Griff
- ⑥ Unterschiene
- ⑦ Winkelträger mit Clip

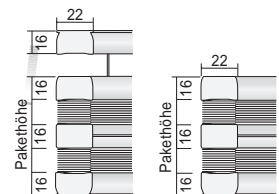


## Technische Daten

<b>Modell:</b>	11-8422 gespannter MHZ Plisse-Vorhang für Fünfeck-Fenster 11-8433 gespannter MHZ Plisse-Vorhang für Slope-Fenster 11-8823 gespannter MHZ Plisse-Vorhang für Sechseck-Fenster										
<b>Beschreibung:</b>	Einstellen der Behanghöhe durch Verschieben der Bedienschiene. Ober-, Seiten-, Bedien- und Unterschienen aus stranggepresstem Aluminium. Plissierter Behang in unterschiedlichen Qualitäten, siehe MHZ-Kollektion. Spannschnüre farblich auf Behang abgestimmt. Aus technischen Gründen bleibt bei dem Modell 11-8433 die Spitze frei (minimale Breite $b = 7$ cm).										
<b>Maße:</b>	11-8422 min. Breite 20 cm, max. Breite 120 cm, max. Höhe 200 cm, ab Breite 120 cm bis 150 cm, max. Höhe 150 cm, max. Abstand (a) 120 cm 11-8433 min. Breite 20 cm, max. Breite 120 cm, max. Höhe 200 cm, ab Breite 120 cm bis 150 cm, max. Höhe 150 cm max. Abstand (a) 120 cm 11-8823 min. Breite 30 cm, max. Breite 120 cm, max. Höhe 200 cm, ab Breite 120 cm bis 150 cm, max. Höhe 150 cm										
<b>Technikfarben:</b>	100 silberfarbig eloxiert                      171 weiß pulverbeschichtet 257 schwarz eloxiert                          372 bronze eloxiert 650 anthrazit pulverbeschichtet										
<b>Pakethöhen:</b>	<table border="1" style="border-collapse: collapse; width: 100%;"> <thead> <tr> <th>Anlagenhöhe bis (cm)</th> <th>50</th> <th>100</th> <th>150</th> <th>200</th> </tr> </thead> <tbody> <tr> <td>Pakethöhe ca. (cm)</td> <td>7</td> <td>8</td> <td>9</td> <td>10</td> </tr> </tbody> </table>	Anlagenhöhe bis (cm)	50	100	150	200	Pakethöhe ca. (cm)	7	8	9	10
Anlagenhöhe bis (cm)	50	100	150	200							
Pakethöhe ca. (cm)	7	8	9	10							
<b>Hinweis:</b>	Mögliches Auffächern des Stoffes beachten.										
<b>Stoffe:</b>	Siehe MHZ-Kollektion.										
<b>Bedienung:</b>	Öffnen und Schließen mittels Bedienschiene. Schiene arretiert an jeder gewünschten Position. Für schwer erreichbare Anlagen ist auf Wunsch ein Bedienstab erhältlich.										
<b>Sonderausstattung:</b>	Aluminiumgriff										
<b>Montage:</b>	Deckenmontage (Standard) mit Clips. Wandmontage mit Winkel- oder Glasleistenträger für Frontmontage gegen Aufpreis. 11 Träger pro Anlage. Träger und Zubehör siehe Seite 91.										

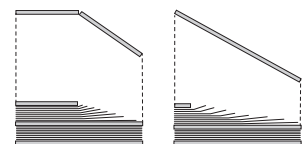


11-8422, 11-8823      11-8433

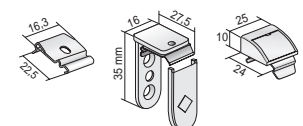


11-8422

11-8433




11-8823






# Modell 11-8410, 11-8460

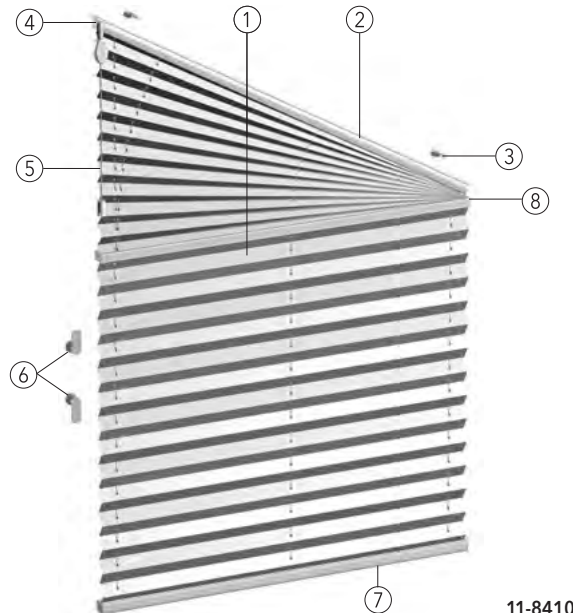
Senkrechte Sonderformen freihängend: Slope-Fenster



11-8460



11-8460



- ① Behang
- ② Oberschiene
- ③ Montageclip
- ④ Schnurbremse
- ⑤ Schnurzug
- ⑥ Schnurwickelhaken
- ⑦ Unterschiene
- ⑧ Bandstahlgelenk
- ⑨ Modell 11-8460  
2 Schnurzüge oben

11-8410

## Technische Daten

**Modell:** **11-8410** Freihängender MHZ Plissee-Vorhang für Slope-Fenster, Öffnungswinkel 5° bis 35°, ein Schnurzug, mit Gelenk und Schnurbremse  
**11-8460** Freihängender MHZ Plissee-Vorhang für Slope-Fenster, Öffnungswinkel bis 60°, zwei Schnurzüge oben, ohne Schnurbremsen, mit Bandstahlgelenk

**Beschreibung:** Schnurzugbedienung. Behang ist auch in der Schräge zu öffnen. Ober-, Mittel- und Unterschiene aus stranggepresstem Aluminium. Plissierter Behang in unterschiedlichen Qualitäten, siehe MHZ-Kollektion. Zugschnüre farblich auf Behang abgestimmt.

**Maße:** **11-8410** min. Breite 30 cm, max. Breite 100 cm, max. Höhe 260 cm  
 Öffnungswinkel\*: 5° bis 35°  
**11-8460** min. Breite 30 cm, max. Breite 150 cm, max. Höhe 260 cm  
 Öffnungswinkel\*: 5° bis 60°

**Technikfarben:** 100 silberfarbig eloxiert                      171 weiß pulverbeschichtet  
 257 schwarz eloxiert                                      372 bronze eloxiert  
 650 anthrazit pulverbeschichtet

Pakethöhen:	Anlagenhöhe bis (cm)	50	100	150	200	260
	Pakethöhe ca. (cm)	7	8	9	10	12

**Stoffe:** Siehe MHZ-Kollektion.

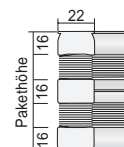
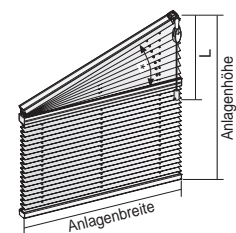
**Bedienung:** **11-8410** Heben und Senken mit einem Schnurzug, Arretierung mittels Schnurbremse, Bedienseite wählbar.

**11-8460** Heben und Senken mit 2 Schnurzügen ohne Schnurbremsen. Arretierung des Behangs durch Umwickeln der Schnurwickelhaken. Bedienseite oben.

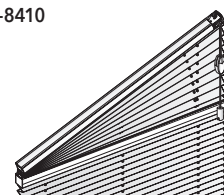
Bedienlänge (L) Standard 100 cm, andere Höhen auf Wunsch. Schnurwickelhaken im Lieferumfang enthalten.

**Kindersicherheit:** Die Sicherheitsquaste zur Kindersicherheit wird vormontiert an der Schnur geliefert. Nach dem Bedienvorgang müssen Zugschnur und Sicherheitsquaste am Schnurwickelhaken fixiert werden.

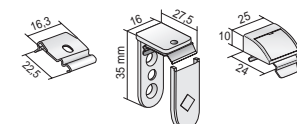
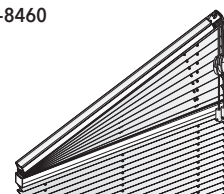
**Montage:** Deckenmontage (Standard) mit Clips. Wandmontage mit Winkel- oder Glasleistenträger für Frontmontage und Klemmträger gegen Aufpreis. Bis Breite 99,9 cm 2 Träger, ab Breite 100 cm 3 Träger. Träger und Zubehör siehe Seite 95.



11-8410




11-8460




Technische Daten

# Modell 11-8465, 11-8470

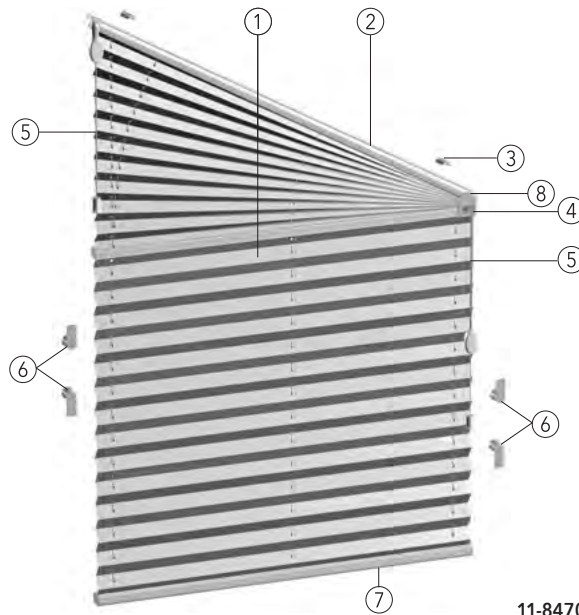
Senkrechte Sonderformen freihängend: Slope-Fenster



11-8465



11-8465



11-8470

- ① Behang
- ② Oberschiene
- ③ Montageclip
- ④ Schnurbremse
- ⑤ Schnurzug
- ⑥ Schnurwickelhaken
- ⑦ Unterschiene
- ⑧ Gelenk
- ⑨ Modell 11-8465  
2 Schnurzüge unten

## Technische Daten

**Modell:** **11-8465** Freihängender MHZ Plisse-Vorhang für Slope-Fenster, Öffnungswinkel bis 60°, zwei Schnurzüge unten, mit Gelenk, senkrechter Bereich mit Schnurbremse, dreieckiger Bereich ohne Schnurbremse  
**11-8470** Freihängender MHZ Plisse-Vorhang für Slope-Fenster, Öffnungswinkel bis 60°, mit zwei Schnurzügen (ein Schnurzug pro Seite) mit Gelenk und Schnurbremsen

**Beschreibung:** Schnurzugbedienung. Behang ist auch in der Schräge zu öffnen. Ober-, Mittel- und Unterschiene aus stranggepresstem Aluminium. Plissierter Behang in unterschiedlichen Qualitäten, siehe MHZ-Kollektion. Zugschnüre farblich auf Behang abgestimmt.

**Maße:** Min. Breite 30 cm, max. Breite 150 cm, max. Höhe 260 cm  
 Öffnungswinkel\*: 5° bis 60°

**Technikfarben:** 100 silberfarbig eloxiert 171 weiß pulverbeschichtet  
 257 schwarz eloxiert 372 bronze eloxiert  
 650 anthrazit pulverbeschichtet

Pakethöhen:	Anlagenhöhe bis (cm)	50	100	150	200	260
	Pakethöhe ca. (cm)	7	8	9	10	12

**Stoffe:** Siehe MHZ-Kollektion.

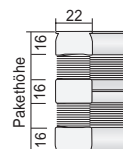
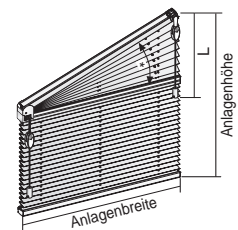
**Bedienung:** **11-8465** Heben und Senken mit 2 Schnurzügen, senkrechter Bereich Arretierung mittels Schnurbremse, dreieckiger Bereich ohne Schnurbremse, Arretierung durch Umwickeln der Schnurwickelhaken, Bedienseite unten.

**11-8470** Heben und Senken mit Schnurzug, Arretierung mittels Schnurbremse. Bedienseite oben und unten.

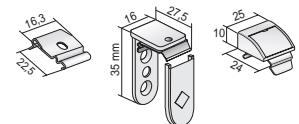
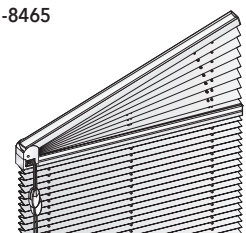
Bedienlänge (L) Standard 100 cm, andere Höhen auf Wunsch. Schnurwickelhaken im Lieferumfang enthalten.

**Kindersicherheit:** Die Sicherheitsquaste zur Kindersicherheit wird vormontiert an der Schnur geliefert. Nach dem Bedienvorgang müssen Zugschnur und Sicherheitsquaste am Schnurwickelhaken fixiert werden.

**Montage:** Deckenmontage (Standard) mit Clips. Wandmontage mit Winkel- oder Glasleistenträger für Frontmontage und Klemmträger gegen Aufpreis. Bis Breite 99,9 cm 2 Träger, ab Breite 100 cm 3 Träger. Träger und Zubehör siehe Seite 95.

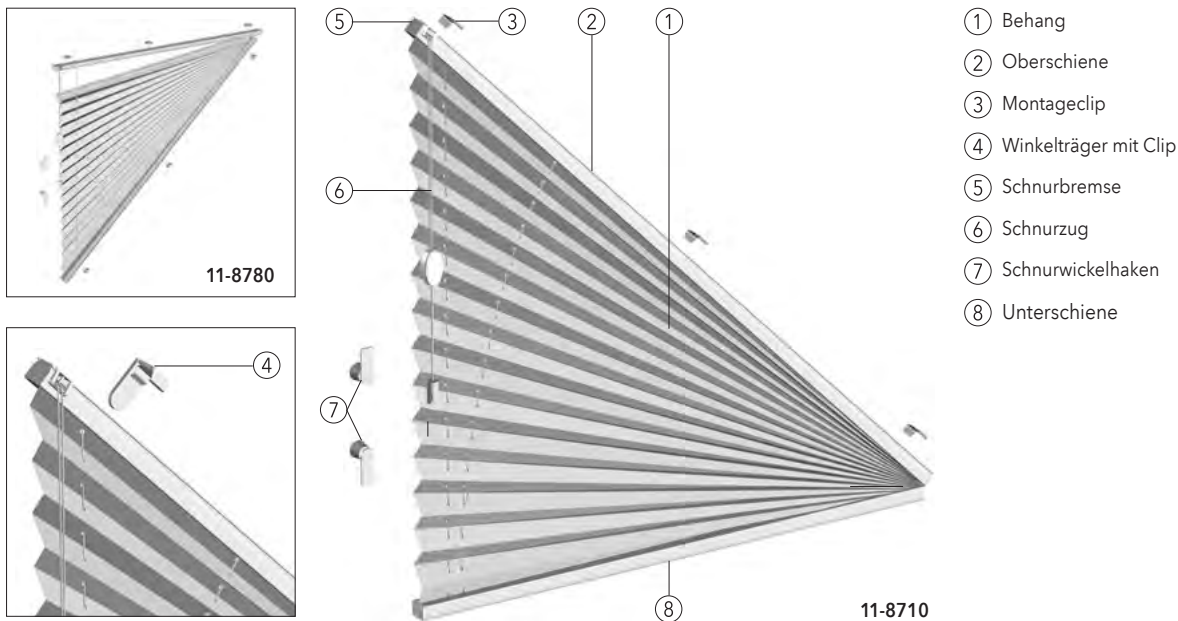


11-8465



# Modell 11-8710, 11-8780

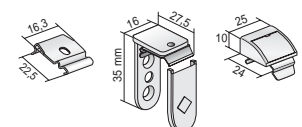
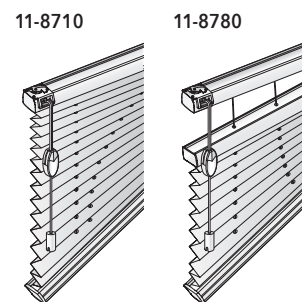
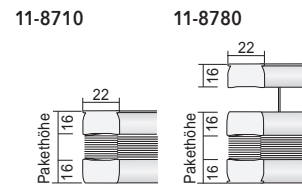
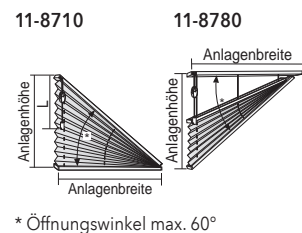
## Senkrechte Sonderformen freihängend: Dreieck-Fenster



- ① Behang
- ② Oberschiene
- ③ Montageclip
- ④ Winkelträger mit Clip
- ⑤ Schnurbremse
- ⑥ Schnurzug
- ⑦ Schnurwickelhaken
- ⑧ Unterschiene

### Technische Daten

<b>Modell:</b>	<b>11-8710</b> Freihängender MHZ Plissee-Vorhang mit Schnurzug für Dreieck-Fenster, Öffnungswinkel bis 60°, Behang öffnet nach oben <b>11-8780</b> Freihängender MHZ Plissee-Vorhang mit Schnurzug für Dreieck-Fenster, Öffnungswinkel bis 60°, Behang öffnet nach unten									
<b>Beschreibung:</b>	Schnurzugbedienung mit integrierter, seitlicher Schnurbremse. Ober- und Unterschiene aus stranggepresstem Aluminium. Plissierter Behang in unterschiedlichen Qualitäten, siehe MHZ-Kollektion. Zugschnüre farblich auf Behang abgestimmt.									
<b>Maße:</b>	Min. Breite 50 cm, max. Breite 150 cm, max. Höhe 100 cm Öffnungswinkel*: 5° bis 60°									
<b>Technikfarben:</b>	100 silberfarbig eloxiert                      171 weiß pulverbeschichtet 257 schwarz eloxiert                          372 bronze eloxiert 650 anthrazit pulverbeschichtet									
<b>Pakethöhen:</b>	<table border="1" style="border-collapse: collapse; width: 100%;"> <thead> <tr> <th>Anlagenhöhe bis (cm)</th> <th>50</th> <th>100</th> </tr> </thead> <tbody> <tr> <td><b>11-8710</b> Pakethöhe ca. (cm)</td> <td>5</td> <td>6</td> </tr> <tr> <td><b>11-8780</b> Pakethöhe ca. (cm)</td> <td>6</td> <td>7</td> </tr> </tbody> </table>	Anlagenhöhe bis (cm)	50	100	<b>11-8710</b> Pakethöhe ca. (cm)	5	6	<b>11-8780</b> Pakethöhe ca. (cm)	6	7
Anlagenhöhe bis (cm)	50	100								
<b>11-8710</b> Pakethöhe ca. (cm)	5	6								
<b>11-8780</b> Pakethöhe ca. (cm)	6	7								
<b>Stoffe:</b>	Siehe MHZ-Kollektion.									
<b>Bedienung:</b>	Heben und Senken mit Schnurzug, Arretierung mittels Schnurbremse. Bedienseite wahlweise links oder rechts. Bei Modell 11-8710 Bedienung nur an der hohen Seite möglich. Bedienlänge (L) Standard 100 cm, andere Höhen auf Wunsch. Schnurwickelhaken im Lieferumfang enthalten.									
<b>Kindersicherheit:</b>	Die Sicherheitsquaste zur Kindersicherheit wird vormontiert an der Schnur geliefert. Nach dem Bedienvorgang müssen Zugschnur und Sicherheitsquaste am Schnurwickelhaken fixiert werden.									
<b>Montage:</b>	Deckenmontage (Standard) mit Clips. Wandmontage mit Winkel- oder Glasleisten-träger für Frontmontage und Klemmträger gegen Aufpreis. Bei <b>11-8710</b> 3 Träger pro Anlage. Bei <b>11-8780</b> 6 Träger pro Anlage. Träger und Zubehör siehe Seite 98 - 99.									

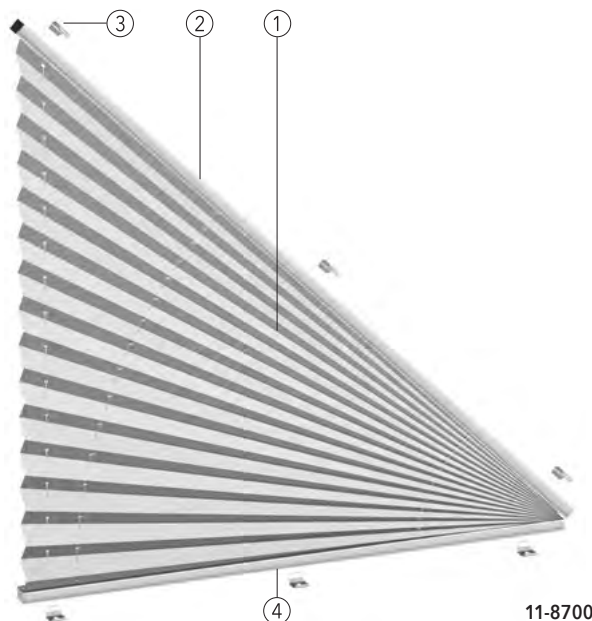
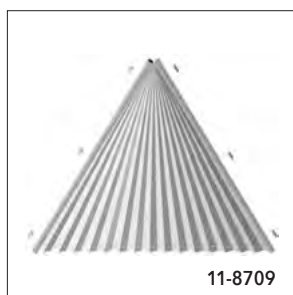
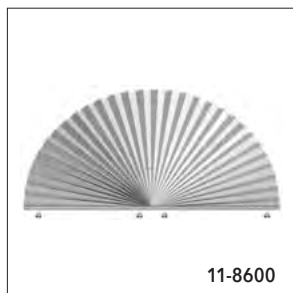


Technische Daten



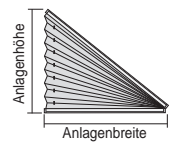
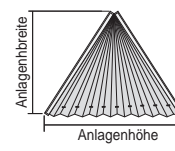
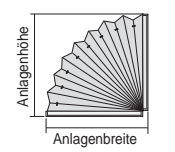
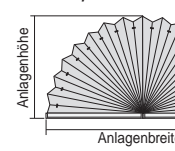
# Modell 11-8700, 11-8709, 11-8600

Feststehende senkrechte Sonderformen: Rundbogen- und Dreieck-Fenster



- ① Behang
- ② Oberschiene
- ③ Montageclip
- ④ Unterschiene

## Technische Daten

<b>Modell:</b>	<p><b>11-8700</b> feststehender MHZ Plissee-Vorhang für rechtwinklige Dreieck-Fenster  <b>11-8709</b> feststehender MHZ Plissee-Vorhang für Dreieck-Fensterr  <b>11-8600</b> feststehender MHZ Plissee-Vorhang für Rund-Fenster bis 180°</p>	<b>11-8700</b>
<b>Beschreibung:</b>	Feststehender Behang. Ober- und Unterschiene aus stranggepresstem Aluminium. Plissierter Behang in unterschiedlichen Qualitäten, siehe MHZ-Kollektion. Nur für Festverglasungen.	
<b>Maße:</b>	<p><b>11-8700</b> min. Breite 40 cm, max. Breite 150 cm, max. Höhe 150 cm  <b>11-8709</b> min. Breite 20 cm, max. Breite 100 cm, max. Höhe 150 cm  <b>11-8600</b> bis 90°: min. Breite 20 cm, max. Breite 100 cm, max. Höhe 100 cm          bis 180°: min. Breite 20 cm, max. Breite 100 cm, max. Höhe 50 cm</p>	<b>11-8709</b>
<b>Technikfarben:</b>	<p>100 silberfarbig eloxiert                      171 weiß pulverbeschichtet          257 schwarz eloxiert                         372 bronze eloxiert          650 anthrazit pulverbeschichtet</p>	
<b>Stoffe:</b>	Siehe MHZ-Kollektion.	
<b>Montage:</b>	Deckenmontage (Standard) mit Clips. Wandmontage mit Winkel- oder Glasleisten-träger für Frontmontage gegen Aufpreis. Bei Modell <b>11-8700</b> , <b>11-8709</b> 6 Träger pro Anlage. Bei <b>11-8600</b> 3 Träger pro Anlage. Träger und Zubehör siehe Seite 98 - 99.	<b>11-8600, 90°</b>
		
		<b>11-8600, 180°</b>
		



**SUWI Storenbau AG**  
 Moosburgstrasse 1  
 8307 Effretikon  
 Tel. 052 343 54 54    info@suwi.ch  
 Fax. 052 343 56 00    www.suwi.ch

